



DTX Studio Clinic

El **centro de inteligencia**
para la odontología moderna




La única plataforma de imagen que necesitará a partir de ahora

DTX Studio™ Clinic no solo reúne sus imágenes 2D y 3D, sino que redefine su forma de trabajar. La IA potencia cada paso, desde el diagnóstico hasta la entrega, para que trabaje de forma más rápida e inteligente.

Conéctese a su tecnología actual, acceda a ella desde cualquier lugar y sustituya el desorden por una solución que lo hace todo.

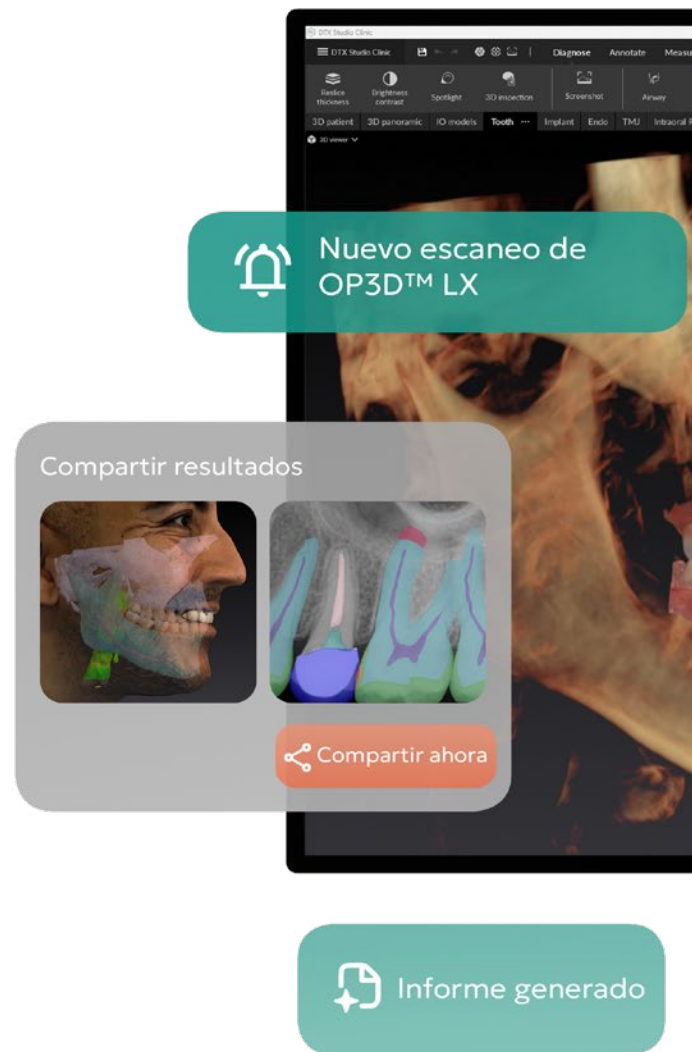
Con DTX Studio Clinic, puede:

- Almacene e interactúe con todas sus imágenes en un único software, desde cualquier lugar.
- Gestione los diagnósticos, los planes de tratamiento y la comunicación con los socios en una única solución.
- Mejore el nivel de sus interacciones con los pacientes con presentaciones visuales de casos y una comunicación clara.
- Agilice cada paso de la atención con la IA y la automatización, para que pase menos tiempo en las pantallas y más con los pacientes.



“Una vez que experimentamos el modo en que DTX Studio Clinic hacía que cada caso resultara más nítido, rápido y seguro, supimos que no había vuelta atrás”.

Dr. Todd Snyder





Ai Cálculo
Dientes 14-17

Ai Caries 15 – Mesial
Dentina afectada

+ **+** Mostrar todas las imágenes del diente 15

Acceso instantáneo a cada imagen y a cada detalle, en cualquier lugar.

Tanto si se capturan directamente en el software como si se importan en un formato de archivo estándar, sus imágenes están disponibles al instante en la nube, manteniendo a su equipo conectado e informado en todo momento.



“Mis pacientes NOTAN que no hay fisuras en su tratamiento. Perciben que todo el mundo está sincronizado, que todo el mundo sabe lo que está pasando... es fácil. Cuando mi equipo y yo nos sentimos así, los pacientes lo reconocen y todos nos sentimos más seguros”.

Dr. Greg Gillespie





“Tenemos más de 40 monitores en uso en un día determinado y, sin embargo, todo el mundo se comunica fácilmente y se mantiene exactamente en la misma página. No sé cómo sería posible sin DTX Studio Clinic.”

Dr. Justin Smutz




Transforme la confusión del paciente en confianza

Sustituya el vocabulario técnico por visores claros y mejorados con IA que conectan los datos clínicos con la comprensión del paciente, haciendo que el “sí” resulte fácil.



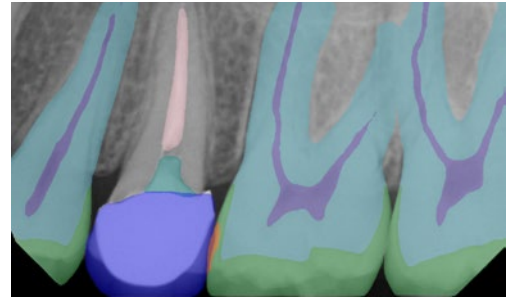
“No se puede tratar lo que no se ve. DTX Studio Clinic es un potente software que utiliza la IA para combinar radiografías 2D y 3D en una interfaz de usuario bien pensada, de modo que puedo realizar diagnósticos precisos y ofrecer a mis pacientes la mejor planificación del tratamiento”.

Dr. Philippe Sleiman



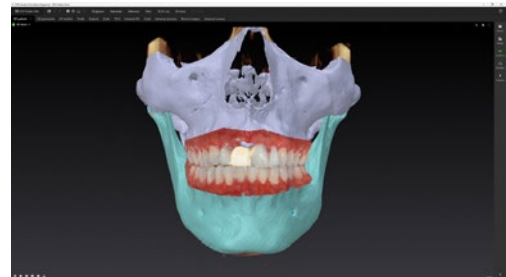
Cuente la historia en 2D

Utilice la IA para identificar y resaltar los problemas dentales en radiografías 2D con todo lujo de detalles, para que pueda explicar visualmente lo que ocurre y por qué es importante.



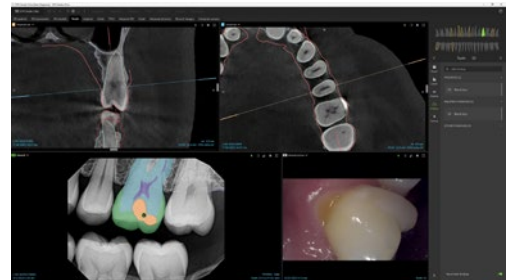
Revele la verdad en 3D

Muestre claramente la situación de su paciente introduciendo su escaneado 3D. Se fusionan instantáneamente con su escáner intraoral para crear un paciente digital y una vista de 360°.



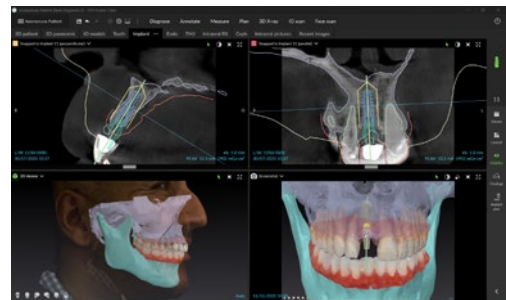
Complete el cuadro

Presente todos los tipos de imágenes una al lado de la otra en una galería visual y, a continuación, haga clic en cualquier diente para revelar todo su historial en 2D y 3D, ofreciendo a sus pacientes una visión clara desde cualquier punto de vista.



Proponga un tratamiento al instante

Genere un montaje dental basado en IA para su revisión instantánea, de modo que sus pacientes tengan una visión clara de cada paso de su plan y la confianza para seguir adelante.



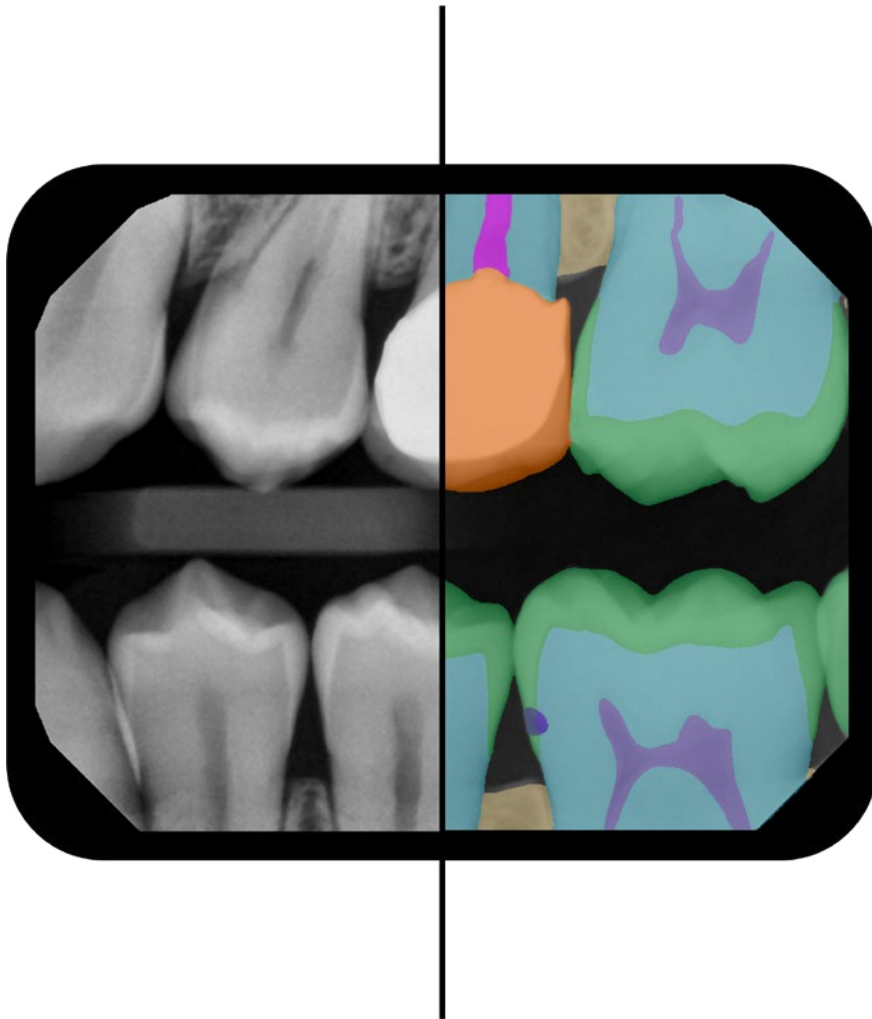
“La rapidez y la facilidad de uso me permiten diagnosticar, planificar y exportar todo lo que necesito para un caso delante del paciente. El factor “sorpresa” vale mucho, pero la precisión hace mi vida mucho mejor”.

Dr. Cameron Reece



Revise los casos con precisión, no con presión

Sin clics, sin menús. Nuestra solución de IA personalizada resalta automáticamente las posibles patologías y restauraciones en el momento en que se captura una imagen, lo que le proporciona un segundo par de ojos y una confianza diagnóstica instantánea. Ahora podrá comunicarse con claridad, tratar con mayor rapidez y ahorrar tiempo para lo realmente importante.



“El impacto fue inmediato. Nuestro equipo notó una mejora en la aceptación de los casos, un aumento de la satisfacción de los pacientes y una reducción significativa de los diagnósticos perdidos. Un miembro del equipo comentó: “No puedo creer que no tuviéramos esto antes”.

Dra. Julia Escobar

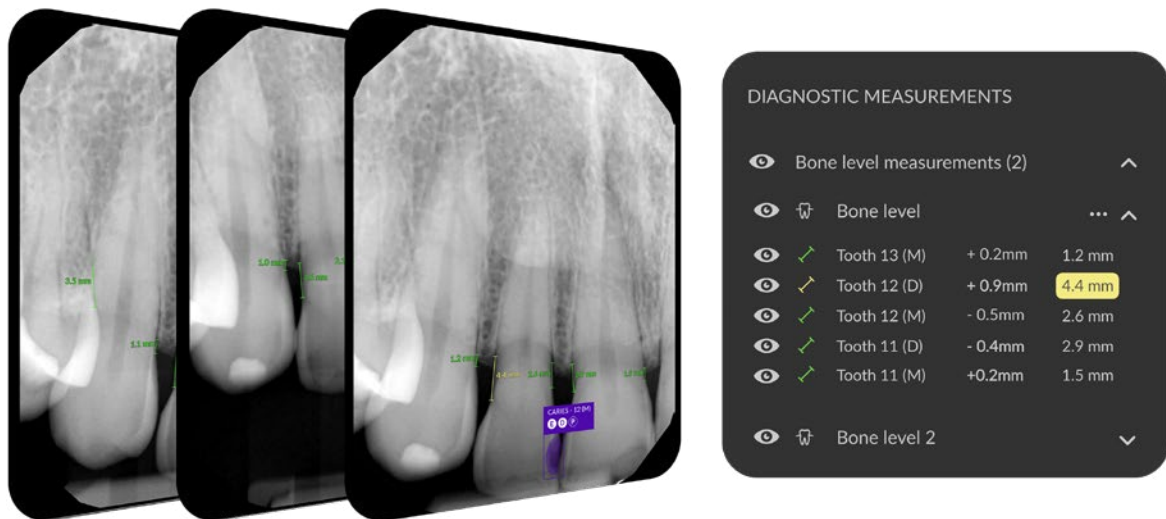


Más de 14 hallazgos de la IA Fricción cero

- ✓ Nivel óseo alveolar
- ✓ Empaste de amalgama
- ✓ Lesión apical
- ✓ Pérdida ósea
- ✓ Puente
- ✓ Cálculo
- ✓ Caries
- ✓ Empaste de composite
- ✓ Implante
- ✓ Defecto marginal
- ✓ Poste
- ✓ Corona protésica
- ✓ Defecto del conducto radicular
- ✓ Tratamiento del conducto radicular


Una imagen muestra un momento; una línea de tiempo cuenta la historia

DTX Studio Clinic alinea los exámenes actuales con los datos históricos para que pueda ver al instante los cambios óseos y de caries. Convierta los términos clínicos en imágenes claras que ayuden a los pacientes a entender por qué deben actuar ahora.



“DTX Studio es la ÚNICA solución de tratamiento de imágenes que necesita en una consulta con tecnología avanzada. Poder ver todas las imágenes y el historial en un solo lugar, y que además sea estéticamente agradable, intuitivo y esté orientado al paciente, es una victoria increíble para nuestra consulta”.

Dr. Sean Aiken



TRATAMIENTO CON IMPLANTES

Sáltese la configuración, comience el diagnóstico

MagicAssist organiza sus datos sin procesar al instante, eliminando el arrastre, el rastreo y los clics adicionales que le ralentizan. Con un solo clic, obtendrá un expediente de paciente totalmente preparado en cuestión de segundos.

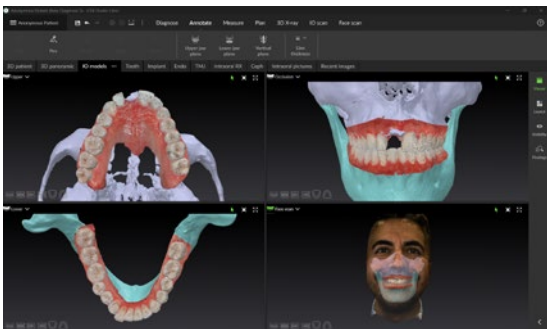
MagicAssist automáticamente:

- ✓ Clasifica y monta radiografías 2D desorganizadas en plantillas FMX.
- ✓ Reorienta el volumen 3D para obtener el ángulo de visión ideal.
- ✓ Fusiona el volumen 3D y el escaneado intraoral 3D .
- ✓ Traza la curva panorámica de toda la mandíbula.
- ✓ Marca el trazado del canal mandibular
- ✓ Segmenta cada diente para una navegación y visualización inmediata.
- ✓ Configura las vistas específicas necesarias para un análisis de la ATM.

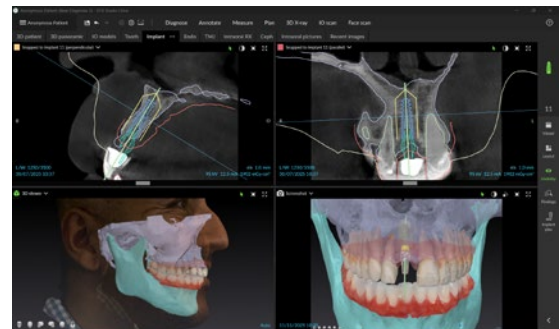


Planifique el tratamiento, de principio a fin, en **menos de 3 minutos**

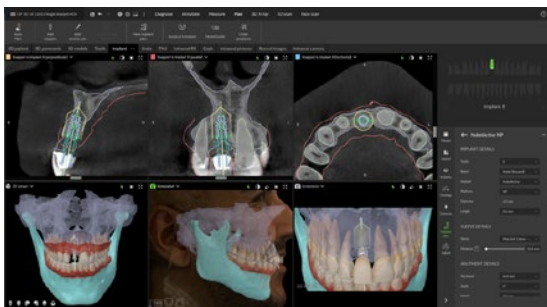
Utilice la IA para planificar virtualmente todo su tratamiento — hasta la creación de la guía quirúrgica — en menos de 3 minutos.



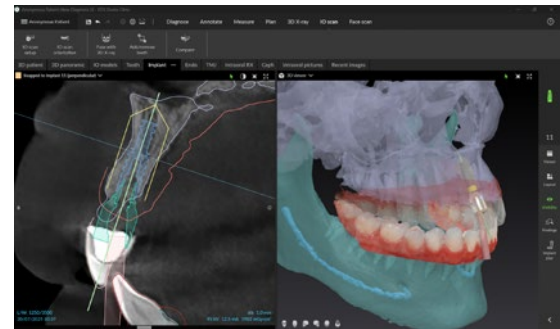
Reúna sus imágenes y configure el caso al instante con MagicAssist.



Utilice la IA para crear su plan, después vea el caso desde todos los ángulos y haga los ajustes necesarios.



Elija entre una biblioteca de más de 29 librerías de implantes, junto con fundas y pernos de anclaje.



Genere automáticamente una guía quirúrgica lista para usar en menos de 3 minutos: ¡pídala directamente a través de su software o imprímala en su clínica!


“No puedo imaginarme hacer implantes dentales sin esta tecnología. Es sencillamente excepcional planificar la calidad de vida de su paciente”.

Dr. Scott MacLean



Acorte las distancias entre su clínica y sus socios

Comparta al instante casos en 2D y 3D a través de la nube: la forma más rápida y segura de gestionar derivaciones y pedidos de laboratorio en cualquier dispositivo y en cualquier momento.



Una línea directa con su laboratorio dental

Comparta imágenes, prescripciones, notas e incluso chat en tiempo real directamente desde el software.



Un equipo totalmente conectado

Con su dentista de referencia, implantólogo, laboratorio y cualquier otra persona que pueda ayudarle a crear el mejor resultado.



Comparta integraciones directas con proveedores de servicios

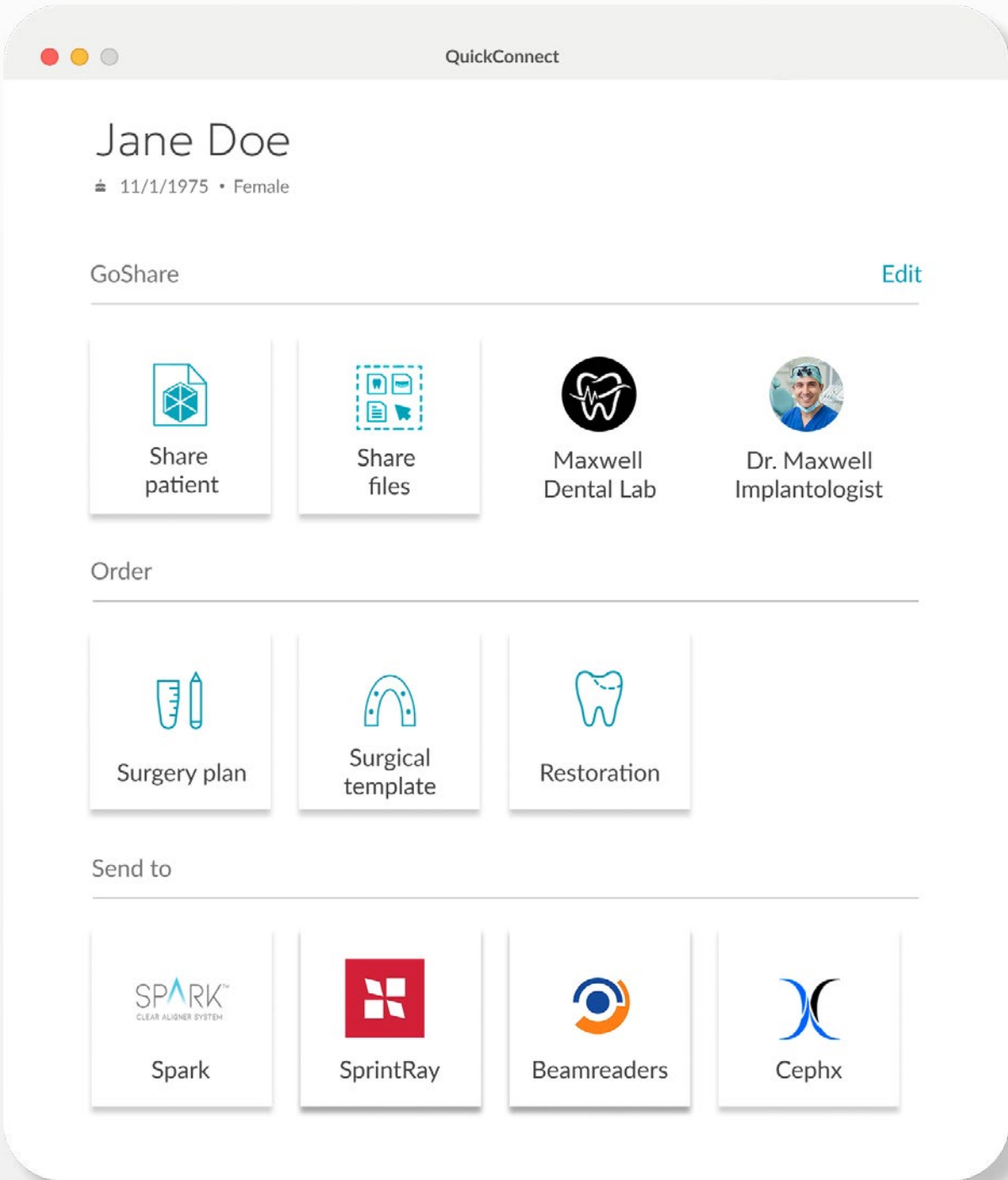
Comparta los datos de escaneado en un solo paso gracias a las integraciones incorporadas.

DTX Studio Clinic

“Puedo completar cada paso de un caso desde un solo software, hacer un diagnóstico, crear un plan de tratamiento, conseguir la aceptación, comunicarme con mi laboratorio... a mi personal le encanta porque no tiene que usar 50 programas diferentes. Todo está muy claro, ordenado y en la misma página”.

Dra. Katya Archambault





“Recomendaría encarecidamente este software a los clínicos que estén preparados para llevar el tratamiento de sus pacientes al siguiente nivel, manteniendo la confianza en que el flujo de trabajo le permite optimizar los resultados quirúrgicos y protésicos para sus pacientes.”

Dr. Robert Pauley



Resultados reales, impulsados por DTX Studio Clinic

3-minute AI implant planning



identify up to

14

types of dental findings



DEXIS Portfolio
+3rd Party Integration

50%

faster AI diagnostics review

Enhanced Case Presentation



5+

imaging platforms before
DTX Studio Clinic

“DEXIS se compromete a disponer del mejor software de tratamiento de imágenes 2D/3D para consultas odontológicas, y nos entusiasma constantemente la innovación que se produce allí en tiempo real”.

Dr. Sean Aiken



El futuro de la odontología está *conectado*

DEXIS ofrece algo más que tecnología: ofrecemos una asociación construida para el crecimiento a largo plazo. Con un ecosistema totalmente integrado, una innovación constante y un servicio y soporte líderes en el sector, las clínicas confían en DEXIS para estar preparados para la odontología del mañana.



DTX Studio Clinic

El **centro de inteligencia** para la odontología moderna



Acerca de DEXIS

DEXIS es el líder mundial en imagen dental. Unimos las marcas más fiables en imágenes 2D y 3D, soluciones de escaneo intraoral y software de diagnóstico en un ecosistema conectado y basado en IA. Nuestras soluciones innovadoras y reconocidas aprovechan la simplicidad inteligente para optimizar la productividad y ofrecer mayor seguridad en el diagnóstico.

La disponibilidad de las funciones varía según la región y está sujeta a los requisitos y restricciones locales.

Los productos, equipamiento y servicios ilustrados y descritos en este folleto reflejan el nivel de conocimiento en el momento de la impresión. Dental Imaging Technologies Corporation no acepta responsabilidad alguna por las divergencias en las ilustraciones en términos de color o forma, ni errores de impresión y tiene derecho a realizar cambios en el folleto en cualquier momento. Solo se permite la reimpresión total o parcial si Dental Imaging Technologies Corporation otorga permiso para ello.

© Dental Imaging Technologies Corporation. DEXIS es una marca comercial de Dental Imaging Technologies Corporation.

DTX Studio es una marca comercial de Nobel Biocare AG. Todas las marcas comerciales son propiedad de sus respectivos propietarios. Todos los derechos reservados. 2026 DXIS01410 /Rev00